

EMPLOI & COMPÉTENCE EN BRENNE

NOTE DE CONJONCTURE

CHIFFRES CLÉS

ÉCONOMIE - EMPLOI - FORMATION

JANVIER 2023



Conjoncture INSEE région Centre Val de Loire

Ralentissement de la croissance en emploi en Centre-Val de Loire

Note de conjoncture régionale - 2e trimestre 2022

Caroline Chalot, Noémie Le Brazidec, Émilie Piraux (Insee)

PNR de la Brenne

51 communes

Nombre d'habitants

30 931

Nombre d'actifs

12654

Nombre de
demandeurs

d'emploi

1897

Au deuxième trimestre 2022, l'**activité économique du Centre-Val de Loire** mesurée en **heures rémunérées** est **en hausse (+ 2,3 %** en juin 2022), **grâce aux secteurs du tertiaire** et malgré une **industrie** toujours **en recul**.

La **progression de l'emploi salarié ralentit** (+ 0,2 %), pénalisée par le **repli de l'intérim** et de **l'agriculture**, et la stabilisation du volume d'emplois dans le secteur de la construction.

Dans le même temps, le **taux de chômage augmente dans tous les départements de la région**, sauf dans le Cher où il avait déjà augmenté en début d'année. Le **taux de chômage régional** reste **historiquement bas** et s'établit ainsi à 6,9 % ce trimestre. Les **demandeurs d'emploi**, dont l'effectif baisse depuis un an, sont toujours **moins nombreux**.

Les **créations d'entreprises diminuent**, notamment dans le secteur du commerce. Les **défaillances restent en hausse**, plus marquée dans **l'hébergement-restauration** et les activités de **transport-entreposage**.

Les autorisations de **construction de logements se replient** (- 2,1 %), après un an d'augmentation.

La **fréquentation hôtelière** est toujours **inférieure** à celle **avant** la période de **pandémie** mais sensiblement moins que les années précédentes notamment grâce au **retour la clientèle résidant en France**.

Sources :

URSSAF

MSA

ÉCONOMIE

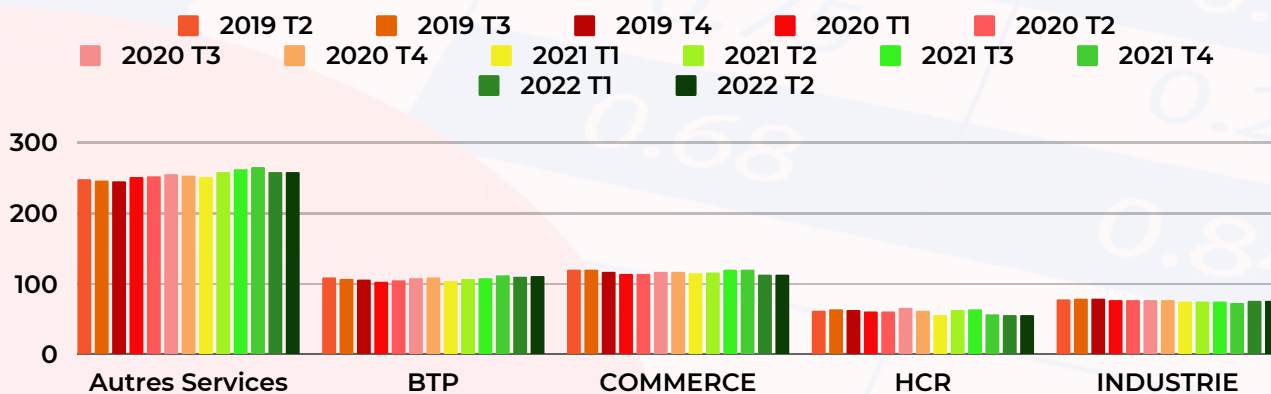
EN BRENNÉ

Nombre d'établissements privés employeurs sur 10ans

-12%
EN 10 ANS

2012	2013	2014	2015	2016	2017	2018	2019	2020	2021	2022
680	679	648	648	635	631	610	612	604	614	609

Nombre d'établissements privés employeurs par domaine d'activités sur 2ans



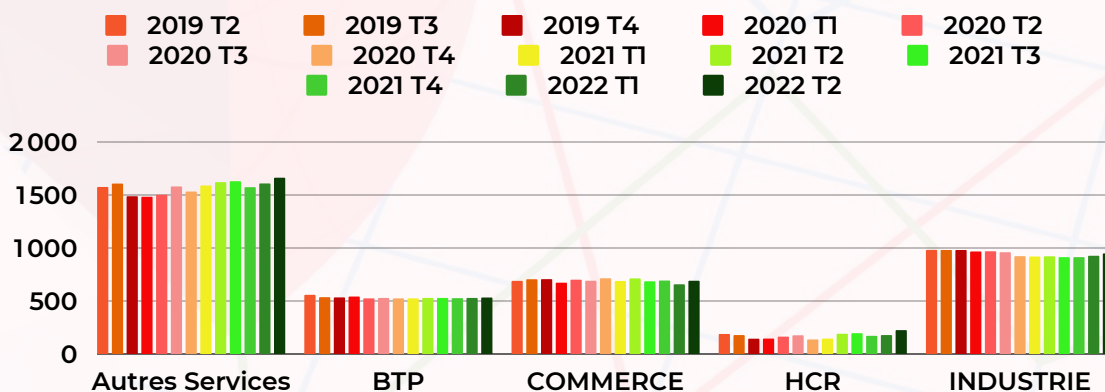
Effectifs secteur privée sur 10ans (chiffres second trimestre)

FORTE
REMONTÉE
APRÈS COVID

2011	2012	2013	2014	2015	2016	2017	2018	2019	2020	2021	2022
4183	4163	4219	4177	3919	3848	3892	3984	3961	3829	3942	4026

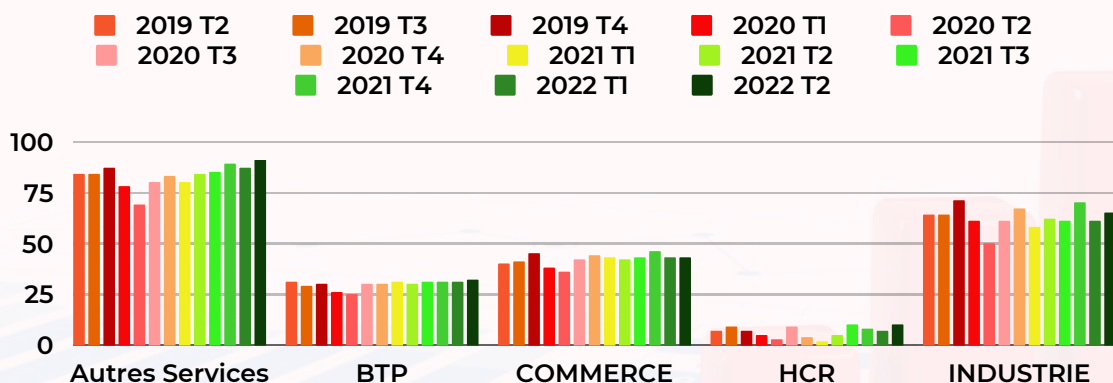
Effectifs par secteurs d'activités sur deux ans

RETOUR À LA
NORMALE
APRÈS COVID



Évolution de la masse salariale par domaines d'activités

POUSSÉE
DES
SERVICES ET
HCR



BTP Bâtiments Travaux publics
HCR : Hotel Café Restaurant



FOCUS

L'EMPLOI AGRICOLE SUR LE PNR DE LA BRENNE

NOMBRE D'EXPLOITATIONS AGRICOLES EN 2022

282

NOMBRE D'EXPLOITANT.E.S
AGRICOLES

ÂGES MOYENS DES EXPLOITANT.E.S

Chef.f.es d'exploitations

2020

835

2021

816

2022

797

Chef.f.es d'exploitations

2020

50,76

2021

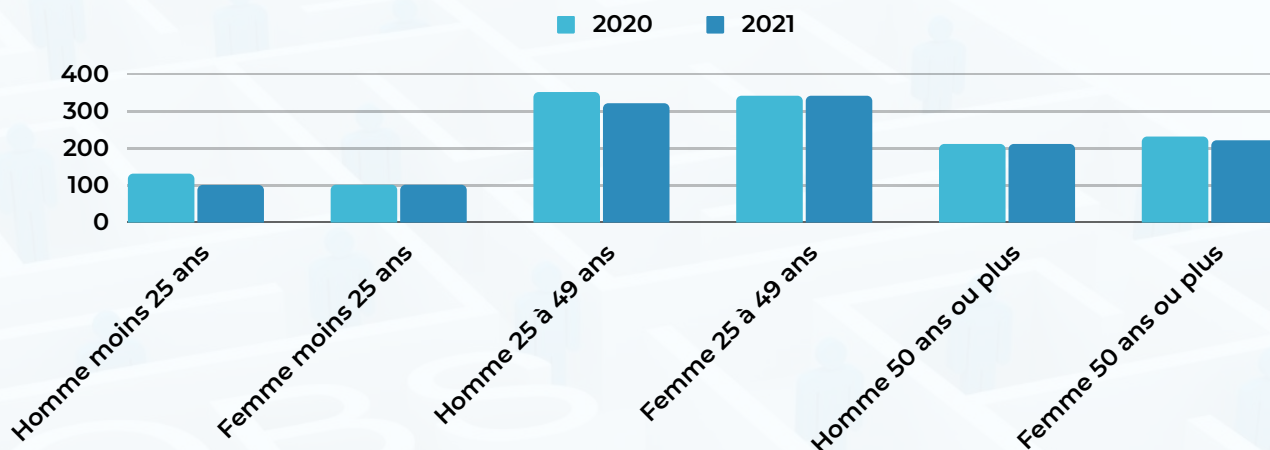
50,85

2022

51,05

DES AGRICULTEUR.RICE.S MOINS NOMBREU.X.SES ET PLUS ÂGÉ.E.S

Variation taux de chômage par sexe/âge entre 2020 et 2021

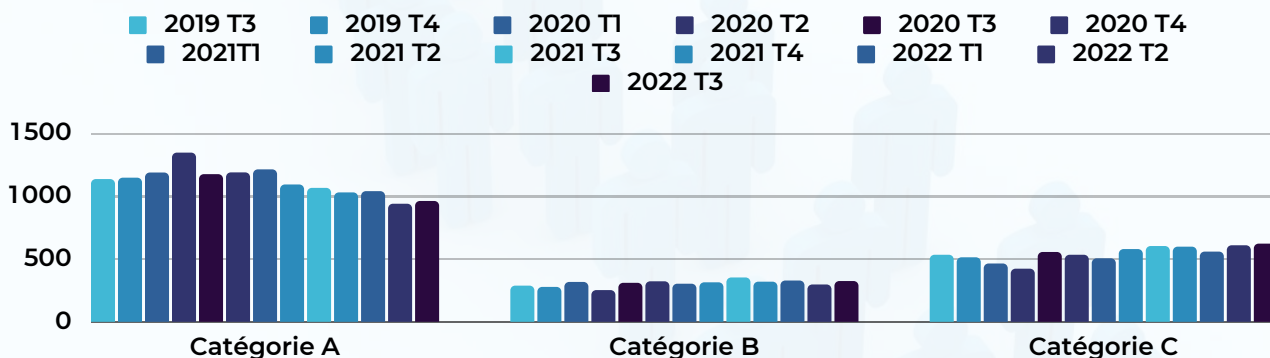


Demands d'emploi en fin de mois

	2019 T3	2019 T4	2020 T1	2020 T2	2020 T3	2020 T4	2021 T1	2021 T2	2021 T3	2021 T4	2022 T1	2022 T2	2022 T3
PNR de la Brenne	1948	1929	1960	2013	2031	2035	2012	1976	2011	1937	1918	1836	1897
Région Centre Val de Loire	217173	212905	210608	216300	220505	219137	220181	215263	216270	209626	203941	196653	199365

BAISSE MOINS RAPIDE DU CHÔMAGE EN BRENNNE

Demands d'emploi en fin de mois par catégorie

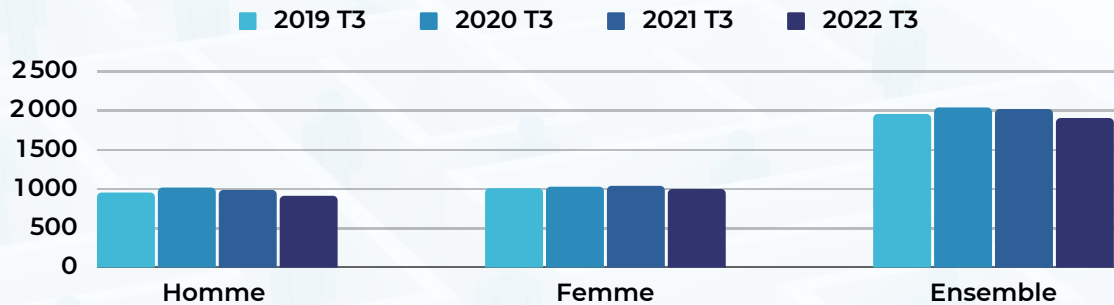


- **Catégorie A** : Il s'agit de la catégorie la plus couramment évoquée lorsque des données sont communiquées sur les chômeurs. Elle regroupe les personnes n'ayant aucun emploi mais étant en recherche active d'un contrat quel qu'il soit (CDI, CDD, emploi saisonnier, temporaire ou à temps partiel).
- **Catégorie B** : En recherche active tout comme les personnes classées dans la catégorie A, ces chômeurs ont toutefois eu une activité partielle de 78 heures maximum au cours du dernier mois.
- **Catégorie C** : En recherche active, ces demandeurs d'emploi ont eu « une activité réduite longue », ayant travaillé plus de 78 heures durant le dernier mois.

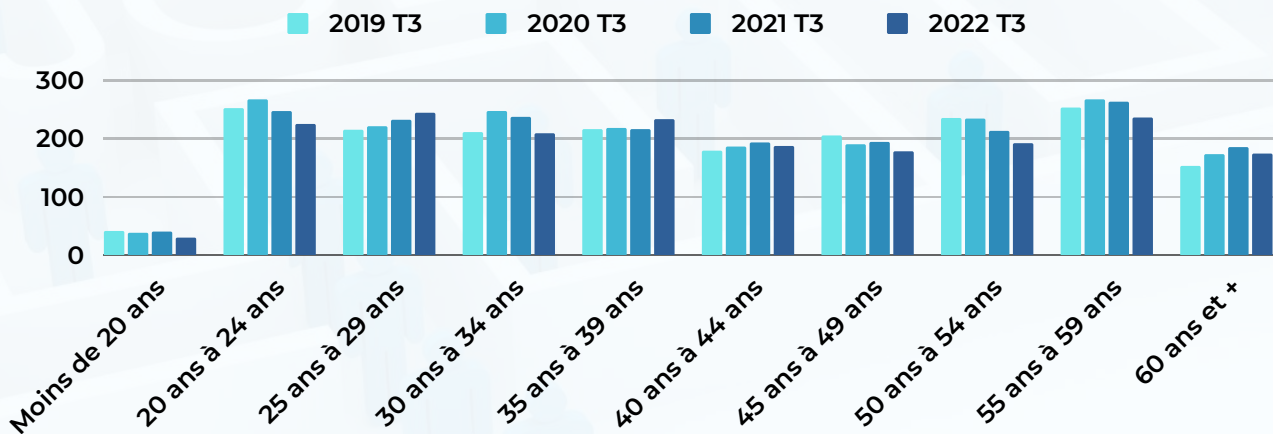
UN CHÔMAGE QUI BAISSÉ PEU, DES DEMANDEURS D'EMPLOI QUI CHANGENT DE CATÉGORIES

Demandeurs d'emploi en fin de mois par sexe (moyenne trimestrielle)

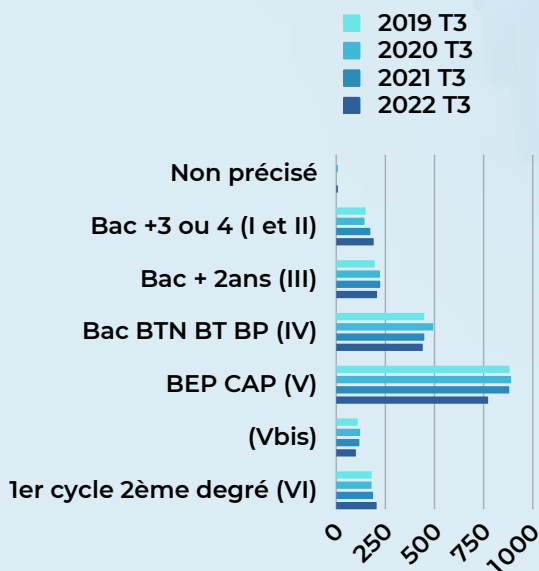
**PLUS DE
DIFFICULTÉS
POUR LES
FEMMES**



Demandeurs d'emploi en fin de mois par âge en fin d'année (moyenne trimestrielle)

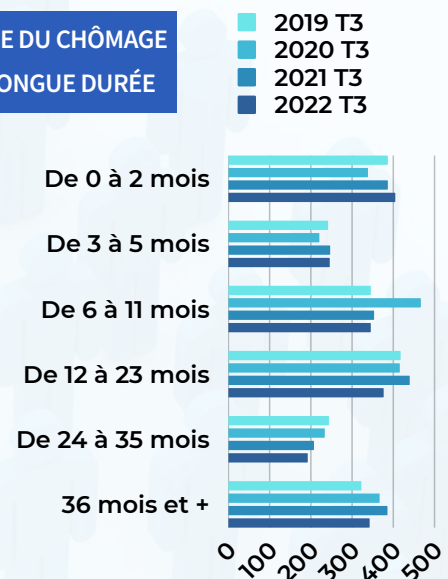


Demandeurs d'emploi en fin de mois par niveau de formation atteint à l'inscription (moyenne trimestrielle)



Demandeurs d'emploi en fin de mois par ancienneté de la demande (moyenne trimestrielle)

**BAISSE DU CHÔMAGE
DE LONGUE DURÉE**



Sources :

DREETS

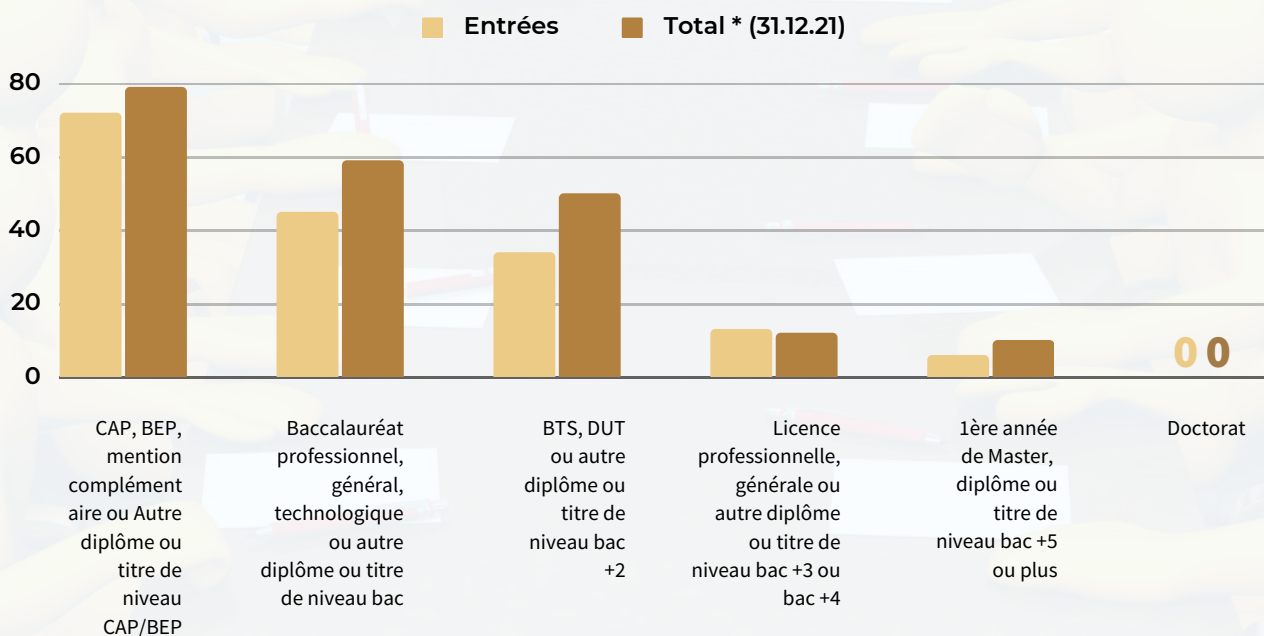
CMA

Apprentissage en 2021 par sexe

	ENTRÉES	TOTAL*(31.12.21)
HOMMES	112	145
FEMMES	58	66
TOTAL	170	211

2 FOIS MOINS DE FEMMES APPRENTIES

Apprentissage en 2021 par certification préparée



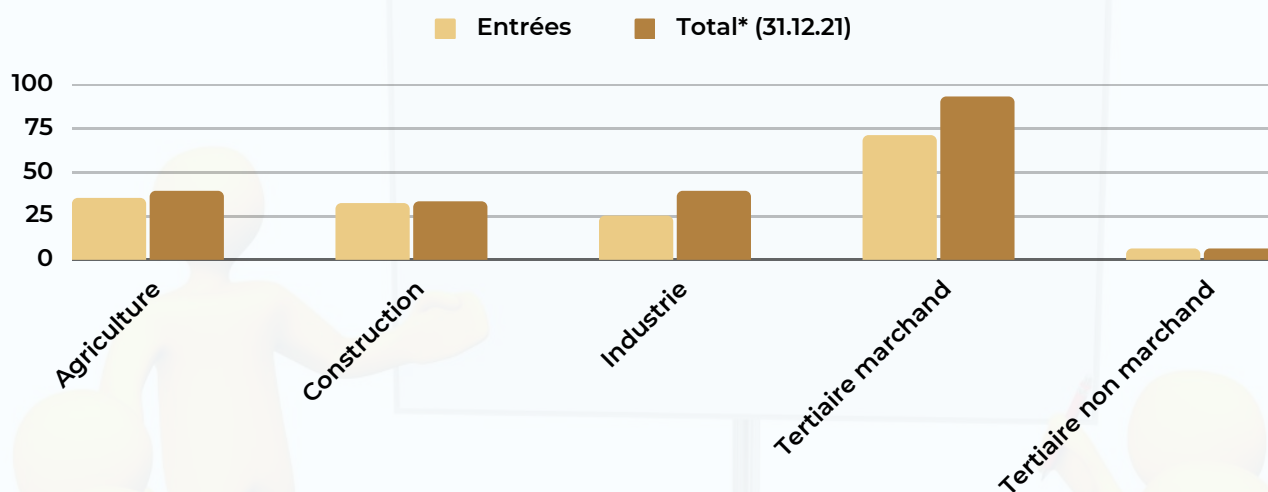
*Total : ensemble des apprenti.e.s entré.e.s en 2021 cumulé aux apprenti.e.s en cours de formation rentré.e.s les années précédentes

37% DES APPRENTI.E.S PRÉPARENT UN CAP/BEP

FORMATION

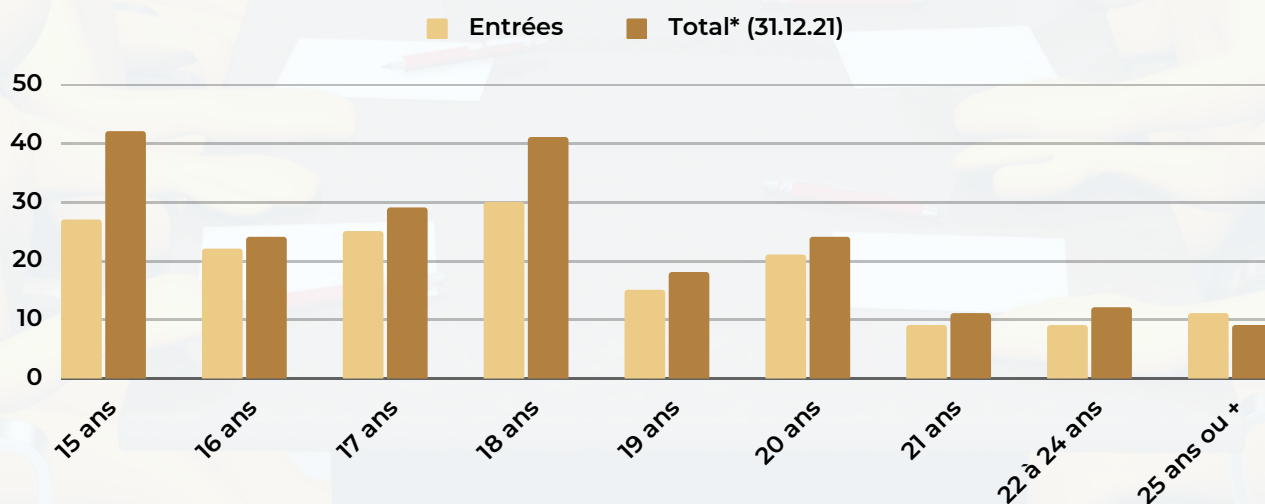
EN BRENNE

Apprentissage en 2021 par grand secteur d'activité de l'entreprise



1 SUR 2 DANS LES SECTEUR TERTIAIRE

Apprentissage en 2021 par âge de l'apprenti en début de contrat



26% ONT 20 ANS ET PLUS

Emploi et Compétence en Brenne est une plateforme de mise en lien des acteurs économiques locaux, observatoire de l'emploi et des compétences en Brenne, espace d'expérimentations, d'innovations et de formation.

Depuis le 1er septembre 2021, la Maison Familiale Rurale (MFR) de la Brenne anime Emploi et Compétence en Brenne, une démarche de Gestion Prévisionnel Emploi Compétence Territoriale (GPECT).

Cette démarche est pilotée par le Parc Naturel Régional de la Brenne, soutenue et coordonnée par le Conseil Régional Centre Val de Loire.



POUR PLUS D'INFOS CONTACTEZ NOTRE ANIMATEUR BERTRAND COLY

www.emploietchcompetenceenbrenne.com

bertrand.coly@mfr.asso.fr

06 03 98 85 17

